

第67期

# 事業のご報告

平成28年4月1日から  
平成29年3月31日まで



**中国工業株式会社**

<証券コード：5974>

## 株主のみなさまへ

株主のみなさまには、ますますご清栄のことと拝察申し上げます。

また、平素より当社グループの事業運営につきまして格別のご支援、ご協力を賜り厚くお礼申し上げます。

さて、当社の第67期の事業の概況及び業績についてご報告申し上げます。

当連結会計年度におけるわが国経済は、政府や日銀による経済・金融政策の効果などを背景に雇用・所得環境の改善が続き、緩やかな回復基調を持続しました。一方、年度前半においては英国のEU離脱問題などに起因した円高・株安・原油安で推移していたところ、年度後半に入り米国の早期利上げ観測の後退やトランプ新政権の誕生などによる円安・株高の急進に加え、原油の減産合意以降の原油価格の急騰と安定性を欠く状況が続きました。設備投資は、民間・公共ともに底堅い動きがみられるものの、技能労働者不足や建設費の上昇などの懸念材料から企業は慎重な姿勢を崩しておらず、いまだ力強さに欠ける状況で推移しました。

当社グループを取り巻くガス事業分野のエネルギー関連においては、2016年4月の電力自由化を受け、異業種からの電力小売市場参入により顧客獲得競争が展開され、さらに2017年4月に都市ガス小売りが自由化されるなど、自由競争下での業種の垣根を越えた業界再編に向けて動き出しております。

このような経済情勢のもと、当社グループは受注・価格競争が激化するなか、売上の拡大に努めましたが、施設機器事業は増収となりましたものの、高圧機器事業はほぼ横ばいに、また鉄構機器事業及び運送事業が減収となりました。

この結果、当連結会計年度の売上高は126億4百万円（前年同期比1億69百万円の減収）となりました。利益面においては、更なるコストダウンを進めたことにより、営業利益は2億97百万円（同1億89百万円の増益）に、経常利益は3億22百万円（同1億34百万円の増益）に、親会社株主に帰属する当期純利益は繰延税金資産の計上にとまなう法人税等調整

額80百万円を計上したことにより2億96百万円（同1億12百万円の増益）となりました。

なお、配当につきましては、株主のみなさまへの安定配当を経営の重要な課題と位置づけ、今後の事業展開に必要な内部留保の確保及び今後の業績見通しを勘案しながら適切な配当政策を採ることを方針としております。

当期の剰余金の配当につきましては、今後の業績見通しと事業展開等を総合的に勘案して当期末の配当を引き続き1株につき10円とさせていただきます。

今後のわが国経済は、政府の経済政策による景気の回復が堅調に推移する一方で、人手不足、物流費の増加及び地政学リスクが為替や資源価格に及ぼす影響も懸念され、依然として先行き不透明な環境が続くことが予想されます。

一方、当社グループを取り巻く事業分野においては、受注・価格競争激化に加え、材料価格の上昇による利幅の減少など収益環境は引き続き厳しい状況となるものと予想されます。

このような状況のもと当社グループは、受注の拡大や更なるコストダウンに努め、引き続き営業の拡充に取り組み、経営の効率向上を推進し、安定した利益を確保してまいる所存であります。

株主のみなさまには、今後ともより一層のご支援ご鞭撻を賜りますよう切にお願い申し上げます。

平成29年6月

取締役社長 のむらまこと  
**野村實也**

## 営業の概要

### セグメント別の営業状況

#### 《高圧機器事業》

LPガス容器の販売数量は若干減少したものの、これまで非連結子会社としていた子会社1社の当期純利益が増加し連結対象となり、事業全体の売上高は79億41百万円となり、前年同期を3百万円上回りました。



高圧ガス容器



LPガスプラント

## 《鉄構機器事業》

前連結会計年度に搬送機器事業を譲渡した影響により、事業全体の売上高は5億28百万円となり、前年同期を1億79百万円下回りました。



データ記録装置格納容器



コイル焼鈍炉用インナーカバー  
(ステンレス製)  
(直径2.5m×高さ5.0m)

## 《施設機器事業》

畜産分野の主力製品である飼料タンクの販売数量が増加したことにより、事業全体の売上高は14億39百万円となり、前年同期を1億4百万円上回りました。



飼料タンク 畜舎用消臭BOX (屋上設置型)

## 《運送事業》

慢性的なドライバー不足や安心・安全を確保する取り組みなどの事業環境のもと、国内貨物輸送量が伸び悩んだことにより、事業全体の売上高は26億95百万円となり、前年同期を97百万円下回りました。



引越業

## ——主要営業品目——

高圧機器事業	高圧ガス容器（LPガス及びその他の高圧ガス）、LPガスバルク貯槽、LPガス貯槽、その他の高圧ガス貯槽の製造販売、高圧ガス製造・消費プラント及び関連設備の設計施工及び検査
鉄構機器事業	焼鈍炉用インナーカバー及びその他各種鉄構製品の製造販売
施設機器事業	飼料用タンク及びコンテナ、廃水処理装置、畜産機材、薬品タンク、脱臭装置及びその他各種FRP（強化プラスチック）製品の製造販売
運送事業	一般区域貨物運送業、引越業、倉庫業

## 7.5kg型プラコンポ (L P ガス用「コンポジット容器」)

新たな機能を有したオールプラスチック製小型L P ガス容器の拡充に努めております。



展示会でP R



緊急災害用浄水装置に使用 ガス式衣類乾燥機に使用



### コンポジット容器の特徴

1. 鋼製容器の半分程度と軽く、持ち運びが容易。
2. カラフルで美観に優れ、室内で使用しても違和感がない。
3. ガス残液量が目視でき、ガス切れ防止に役立つ。
4. オールプラスチック製なのでサビの発生が無く、船舶や沿岸地域の使用でも安心。



# 連結財務諸表

## 連結貸借対照表（要旨）

（単位：百万円）

科 目	前期末	当期末
	平成28年3月31日	平成29年3月31日
<b>資産の部</b>		
流動資産	5,776	5,584
現金及び預金	780	758
売上債権	3,967	3,655
その他	1,028	1,170
固定資産	5,118	5,421
<b>資産合計</b>	<b>10,895</b>	<b>11,006</b>
<b>負債の部</b>		
流動負債	4,774	4,116
仕入債務	2,308	2,138
短期借入金	1,681	1,331
その他	785	646
固定負債	2,145	2,391
<b>負債合計</b>	<b>6,920</b>	<b>6,508</b>
<b>純資産の部</b>		
株主資本	3,320	3,613
資本金	1,710	1,710
資本剰余金	329	329
利益剰余金	1,362	1,655
自己株式	△ 81	△ 81
その他の包括利益累計額	372	537
非支配株主持分	282	346
<b>純資産合計</b>	<b>3,975</b>	<b>4,497</b>
<b>負債純資産合計</b>	<b>10,895</b>	<b>11,006</b>

（注）記載金額は百万円未満を切り捨てて表示しております。

## 連結株主資本等

（平成28年4月1日から）

	株主資本				
	資本金	資本剰余金	利益剰余金	自己株式	株主資本合計
平成28年4月1日残高	1,710	329	1,362	△ 81	3,320
連結会計年度中の変動額					
剰余金の配当			△ 33		△ 33
親会社株主に帰属する当期純利益			296		296
自己株式の取得				△ 0	△ 0
連結範囲の変動			30		30
株主資本以外の項目の連結会計年度中の変動額（純額）					
連結会計年度中の変動額合計			292	△ 0	292
平成29年3月31日残高	1,710	329	1,655	△ 81	3,613

（注）記載金額は百万円未満を切り捨てて表示しております。



## 連結損益計算書（要旨）

（単位：百万円）

科 目	前 期	当 期
	平成27年4月1日から 平成28年3月31日まで	平成28年4月1日から 平成29年3月31日まで
売 上 高	12,774	12,604
売 上 原 価	10,182	9,842
売上総利益	2,591	2,762
販売費及び一般管理費	2,483	2,464
営業利益	107	297
営業外収益	108	54
営業外費用	28	30
経常利益	187	322
特別利益	94	7
特別損失	3	4
税金等調整前当期純利益	278	325
法人税等	74	△ 8
当期純利益	204	334
非支配株主に帰属する当期純利益	20	37
親会社株主に帰属する当期純利益	183	296

（注）記載金額は百万円未満を切り捨てて表示しております。

## 変動計算書（要旨）

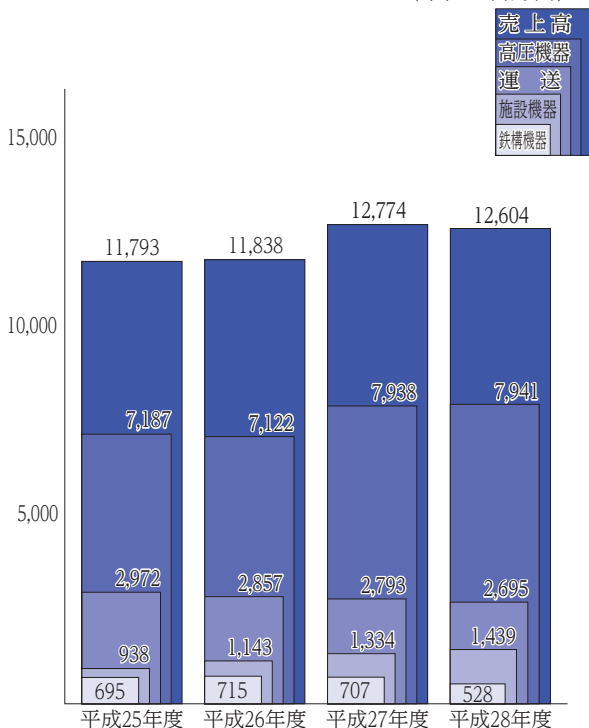
平成29年3月31日まで）

（単位：百万円）

その他の包括 利益累計額	非支配 株主持分	純資産合計
372	282	3,975
		△ 33
		296
		△ 0
		30
165	64	229
165	64	522
537	346	4,497

## 《売上高の推移（連結）》

（単位：百万円）



### グループ会社

#### 連結子会社（2社）

- ・中鋼運輸株式会社
- ・高圧プラント検査株式会社

#### 非連結子会社（4社）

- ・有限会社エヌシーケー
- ・三慶商事有限会社
- ・第一興産有限会社
- ・豊栄プレス有限会社

## 連結キャッシュ・フロー計算書

(平成28年4月1日から平成29年3月31日まで)

(単位：百万円)

営業活動によるキャッシュ・フロー	604
投資活動によるキャッシュ・フロー	△ 330
財務活動によるキャッシュ・フロー	△ 341
現金及び現金同等物の増加額	△ 67
現金及び現金同等物の期首残高	406
現金及び現金同等物の期末残高	380

(注) 記載金額は百万円未満を切り捨てて表示しております。

### 営業成績及び財産の状況の推移

#### 《連結》

区 分	平成25年度 (第64期)	平成26年度 (第65期)	平成27年度 (第66期)	平成28年度 (第67期)(当期)
売上高(百万円)	11,793	11,838	12,774	12,604
経常利益(百万円)	91	163	187	322
親会社株主に帰属する 当期純利益(百万円)	61	114	183	296
1株当たりの当期純利益(円)	18.07	33.75	54.15	87.46
総資産(百万円)	9,841	10,567	10,895	11,006
純資産(百万円)	3,481	4,023	3,975	4,497
1株当たりの純資産額(円)	951.67	1,103.07	1,090.26	1,225.56

※平成25年10月1日付で10株につき1株の割合で株式併合を行っております。  
平成25年度連結会計年度の期首に当該株式併合が行われたと仮定し、1株当たり純資産額を算定しております。

#### 《個別》

区 分	平成25年度 (第64期)	平成26年度 (第65期)	平成27年度 (第66期)	平成28年度 (第67期)(当期)
売上高(百万円)	8,841	8,990	9,990	9,779
経常利益(百万円)	49	119	138	215
当期純利益(百万円)	54	105	167	260
1株当たりの当期純利益(円)	15.93	30.92	48.99	76.17
総資産(百万円)	7,404	7,821	8,231	8,254
純資産(百万円)	3,012	3,498	3,458	3,844
1株当たりの純資産額(円)	881.72	1,024.11	1,012.48	1,125.48

※平成25年10月1日付で10株につき1株の割合で株式併合を行っております。  
平成25年度会計年度の期首に当該株式併合が行われたと仮定し、1株当たり純資産額を算定しております。



# 個別財務諸表

## 貸借対照表 (要旨)

(単位：百万円)

科 目	前期末	当期末
	平成28年 3月31日	平成29年 3月31日
<b>資産の部</b>		
<b>流動資産</b>	<b>4,590</b>	<b>4,343</b>
現金及び預金	207	146
売上債権	3,387	3,077
その他	996	1,118
<b>固定資産</b>	<b>3,640</b>	<b>3,911</b>
<b>資産合計</b>	<b>8,231</b>	<b>8,254</b>
<b>負債の部</b>		
<b>流動負債</b>	<b>3,274</b>	<b>2,628</b>
仕入債務	1,934	1,757
短期借入金	636	326
その他	703	544
<b>固定負債</b>	<b>1,498</b>	<b>1,782</b>
<b>負債合計</b>	<b>4,772</b>	<b>4,410</b>
<b>純資産の部</b>		
<b>株主資本</b>	<b>3,104</b>	<b>3,329</b>
資本金	1,710	1,710
資本剰余金	329	329
利益剰余金	1,072	1,298
自己株式	△ 7	△ 7
<b>評価・換算差額等</b>	<b>354</b>	<b>514</b>
<b>純資産合計</b>	<b>3,458</b>	<b>3,844</b>
<b>負債純資産合計</b>	<b>8,231</b>	<b>8,254</b>

(注)記載金額は百万円未満を切り捨てて表示しております。

## 株主資本等変

(平成28年4月1日から)

	株 主 資 本 等 変				
	資本金	資本剰余金			利 益
		資本準備金	その他資本剰余金	資本剰余金合計	利益準備金
平成28年4月1日残高	1,710	329	0	329	318
事業年度中の変動額					
剰余金の配当					
当期純利益					
自己株式の取得					
株主資本以外の項目の事業年度中の変動額(純額)					
事業年度中の変動額合計					
平成29年3月31日残高	1,710	329	0	329	318

(注)記載金額は百万円未満を切り捨てて表示しております。

## 損益計算書（要旨）

（単位：百万円）

科 目	前 期	当 期
	平成27年4月1日から 平成28年3月31日まで	平成28年4月1日から 平成29年3月31日まで
売 上 高	9,990	9,779
売 上 原 価	7,654	7,365
売上総利益	2,335	2,413
販売費及び一般管理費	2,270	2,222
営業利益	65	191
営業外収益	90	42
営業外費用	17	18
経常利益	138	215
特別利益	90	1
特別損失	2	4
税引前当期純利益	226	212
法人税等	58	△ 47
当期純利益	167	260

（注）記載金額は百万円未満を切り捨てて表示しております。

## 動計算書（要旨）

平成29年3月31日まで）

（単位：百万円）

資 本		自己株式	株主資本 合 計	評価・換算 差額等	純資産 合 計
剰 余 金	利 益 剰 余 金				
その他 利益 剰余金	利益 剰余金 合 計				
753	1,072	△ 7	3,104	354	3,458
△ 34	△ 34		△ 34		△ 34
260	260		260		260
		△ 0	△ 0		△ 0
				159	159
226	226	△ 0	225	159	385
979	1,298	△ 7	3,329	514	3,844

# 株式の概況 (平成29年3月31日現在)

## (1) 株式の総数

①発行可能株式総数	8,000,000株
②発行済株式の総数	3,420,000株

## (2) 株主数

3,777名

## (3) 大株主


株主名	持株数	持株比率
日新製鋼株式会社	403,600株	11.81%
日本証券金融株式会社	221,800	6.49
株式会社広島銀行	110,000	3.22
株式会社宮入バルブ製作所	99,000	2.89
日本マスタートラスト信託銀行株式会社	75,200	2.20
上田八木短資株式会社	73,000	2.13
莫華民	59,200	1.73
中鋼運輸株式会社	59,084	1.72
日本トラスティ・サービス信託銀行株式会社	58,100	1.70
内藤健一	52,800	1.54

※1. 持株比率は小数第3位を切り捨てて表示しております。

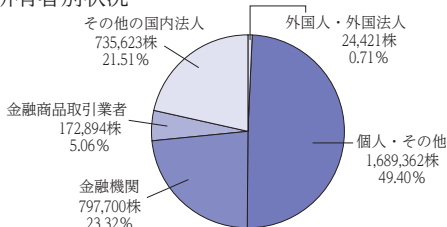
※2. 持株比率は、自己株式数(4,393株)を控除して算出しております。

## (4) 株式分布状況

### ① 地域別状況



### ② 所有者別状況



## 会社の概要 (平成29年3月31日現在)

設立 昭和25年10月4日  
資本金 17億1,000万円  
従業員数 291名

### 《事業所》

本社事務所	呉市広名田1-3-1	☎0823-72-1212
高圧機器工場	呉市広名田1-3-1	☎0823-72-1215
鉄構機器部	呉市広名田1-5-5	☎0823-72-1617
施設機器部	呉市広名田1-5-5	☎0823-72-1615
営業推進部	千代田区神田東松下町27	☎03-3256-4411
東京支社	千代田区神田東松下町27	☎03-3256-4411

### その他支店、営業所

仙台支店 名古屋支店 大阪支店 広島支店 福岡支店  
札幌営業所 富山営業所 高松営業所 鹿児島営業所  
帯広出張所

## 役員 (平成29年3月31日現在)

代表取締役社長	野村 實也
常務取締役	原田 宏昭
常務取締役	肥後 裕一
常務取締役	中村 博年
取締役	細川 光一
取締役	保岡 義昭
取締役	河野 隆
常勤監査役	中 藪 義行
監査役	永 島 靖朗
監査役	齊 藤 明広

## 株 主 メ モ

事業年度	4月1日から翌年3月31日まで
期末配当金受領株主 確定日	3月31日
定時株主総会	毎年6月
株主名簿管理人 特別口座の口座管理機関	三菱UFJ信託銀行株式会社
同連絡先	三菱UFJ信託銀行株式会社 大阪証券代行部 〒541-8502 大阪市中央区伏見町三丁目6番3号 ☎0120-094-777（通話料無料）
上場証券取引所	東京証券取引所（一部）
公告の方法	電子公告 公告掲載URL <a href="http://www.ckk-chugoku.co.jp/koukoku/">http://www.ckk-chugoku.co.jp/koukoku/</a> （ただし、電子公告によることが出来ない事故、その他のやむを得ない事由が生じたときは、広島市において発行する中国新聞に公告いたします。）
単元株式数	100株
証券コード	5974

- 住所変更、単元未満株式の買取・買増等の各種お手続きについて
  - 株主様の口座がある口座管理機関（証券会社等）で承ることとなっておりますので、口座を開設されている証券会社等にお問合せください。
  - 証券会社等に口座がないため、特別口座に記録された株主様は、特別口座の口座管理機関である三菱UFJ信託銀行にお問合せください。  
なお、三菱UFJ信託銀行全国本支店にてもお取次ぎいたします。
- 未受領の配当金につきましては、三菱UFJ信託銀行全国本支店でお支払いいたします。