

# 第70期 事業のご報告

2019年4月1日から  
2020年3月31日まで



**中国工業株式会社**

<証券コード：5974>

## 株主のみなさまへ

株主のみなさまには、ますますご清栄のことと拝察申し上げます。

また、平素より当社グループの事業運営につきまして格別のご支援、ご協力を賜り厚くお礼申し上げます。

さて、当社の第70期の事業の概況及び業績についてご報告申し上げます。

当連結会計年度におけるわが国経済は、企業収益や雇用・所得環境の改善がみられ、緩やかな回復の兆しがあるものの、米中貿易摩擦の深刻化や消費税率の引き上げに加え、年度終盤には新型コロナウイルスの感染拡大による経済への影響等が懸念され、依然として先行き不透明な状況で推移いたしました。

当社グループを取り巻く事業環境は、L P ガス関連製品を中心とする主要事業の高圧機器事業においては、L P ガスと電力や都市ガスとの小売り自由化による影響を受け競争激化が続き、鉄構製品関連業界においては、設備投資需要に力強さを欠いた状況で推移し、また物流業界においては全国的なドライバー不足に加え、新型コロナウイルスなどの影響を受け、荷動きの減少等によるコスト上昇など、厳しい経営環境にあります。一方、施設機器事業の市場である畜産業界においては、ここ数年比較的好況が続いております。

このような経済情勢のもと、当社グループは受注・価格競争が激化するなか、引き続き売上の拡大に努め、運送事業が減収となりましたものの、高圧機器事業、鉄構機器事業及び施設機器事業は増収となりました。

この結果、当連結会計年度の売上高は129億92百万円（前期比2億8百万円の増収）となりました。利益面においては、売上高が増加しましたものの主原料の値上げ、物流コストの増加等により、営業利益は40百万円（同47百万円の減益）に、経常利益は88百万円（同24百万円の減益）に、親会社株主に

帰属する当期純利益は90百万円（同26百万円の増益）となりました。

なお、配当につきましては、株主のみなさまへの安定配当を経営の重要な課題と位置づけ、当期の業績と今後の事業展開に必要な内部留保の確保及び今後の業績見通しを勘案しながら適切な配当政策を採ることを方針としております。

当期の配当につきましては、当社が2020年10月に創立70周年を迎え、株主のみなさまに感謝の意を表するとともに、当社株式を中長期的に保有いただくことも含め、当期の利益と今後の見通しを総合的に勘案して当期末の配当を前期に比べ1株につき5円増額し15円とさせていただきました。

今後の見通しにつきましては、新型コロナウイルス感染の影響によって、国内企業の経済活動の停滞が長期化することも懸念され、収束の時期や今後の景気動向など当社を取り巻く事業環境の先行きは不透明な状況にあります。

このような状況のもと当社グループは、オールプラスチック製LPガス用20kg容器の市場投入を今期予定し、受注の拡大や更なるコストダウンに努め、引き続き営業の拡充に取り組む、経営の効率向上を推進し、安定した利益を確保してまいりたい所存であります。

株主のみなさまには、今後ともより一層のご支援ご鞭撻を賜りますよう切にお願い申し上げます。

2020年6月

取締役社長 の むら まこと  
**野村實也**

## 営業の概要

### セグメント別の営業状況

#### 《高圧機器事業》

LPガスプラント工事の受注は減少となったものの、LPガス容器の更新需要増加により販売数量が増加し、事業全体の売上高は79億27百万円となり、前期を1億72百万円（2.2%）上回りました。



高圧ガス容器



LPガスプラント

## 《鉄構機器事業》

鉄鋼メーカー向け製品の受注減少はあったものの、他の鉄構製品の受注増加により、事業全体の売上高は4億88百万円となり、前期を30百万円(6.8%)上回りました。



コイル焼鈍炉用インナーカバー  
(ステンレス製)  
(直径2.5m×高さ5.0m)

## 《施設機器事業》

畜産分野の主力製品である飼料タンクの販売数量が増加したことにより、事業全体の売上高は19億60百万円となり、前期を28百万円(1.5%)上回りました。



飼料タンク

## 《運送事業》

取扱い量の増加に努めましたものの、慢性的なドライバー不足、消費税増税後の景気低迷などの影響により、事業全体の売上高は26億16百万円となり、前期を23百万円（0.9%）下回りました。



引越業

## ——主要営業品目——

高圧機器事業	高圧ガス容器（LPガス及びその他の高圧ガス）、LPガスバルク貯槽、LPガス貯槽、その他の高圧ガス貯槽の製造販売、高圧ガス製造・消費プラント及び関連設備の設計施工及び検査、オールプラスチック（コンポジット）容器の製造販売
鉄構機器事業	鉄鋼メーカー向け熱処理用インナーカバー、その他各種鉄構製品の製造販売
施設機器事業	飼料用タンク及びコンテナ、畜産機材、薬品タンク、脱臭装置及びその他各種FRP（強化プラスチック）製品の製造販売
運送事業	一般区域貨物運送業、引越業、倉庫業

## 株主優待制度の導入について

当社は、株主のみなさまからの日頃のご支援に感謝するとともに、当社株式の投資魅力を高め、より多くの方々に当社事業に対するご理解を一層深めていただき、中長期的に当社株式を保有していただくことを目的として株主優待制度を導入いたしました。

### 株主優待制度の内容

#### (1) 対象となる株主様

毎年9月末日現在の当社株主名簿に記載または記録された当社株式1単元（100株）以上を保有されている株主様を対象といたします。

#### (2) 株主優待の内容

対象となる株主様には、クオカードを贈呈いたします。

保有株式数	保有期間 3年未満	継続保有期間 3年以上 <sup>(※)</sup>
1単元以上 (100株)	クオカード 1,000円分	クオカード 2,000円分
5単元以上 (500株)	クオカード 2,000円分	クオカード 3,000円分
10単元以上 (1,000株)	クオカード 3,000円分	クオカード 4,000円分

※「継続保有期間3年以上」とは、当社の株主名簿に同一の株主番号で3年以上継続して記載または記録されている株主様（今年度の場合2020年9月30日に、同一の株主番号で1単元（100株）以上を3月末日現在及び9月末日現在の株主名簿に7回以上継続して記載または記録されている株主様）といたします。

#### (3) 贈呈の時期

毎年12月下旬の発送を予定しております。

株主優待制度は、**2020年9月30日現在**の当社株主名簿に記載または記録された100株（1単元）以上保有の株主様を対象として開始いたします。

# 連結財務諸表

## 連結貸借対照表 (要旨)

(単位：百万円)

科 目	前期末 2019年3月31日	当期末 2020年3月31日
<b>資産の部</b>		
流動資産	5,717	5,694
現金及び預金	757	706
売上債権	3,794	3,821
その他	1,164	1,166
固定資産	5,353	5,387
<b>資産合計</b>	<b>11,070</b>	<b>11,082</b>
<b>負債の部</b>		
流動負債	4,117	4,360
仕入債務	2,227	2,411
短期借入金	1,080	1,296
その他	809	652
固定負債	2,514	2,292
<b>負債合計</b>	<b>6,632</b>	<b>6,653</b>
<b>純資産の部</b>		
株主資本	3,702	3,705
資本金	1,710	1,710
資本剰余金	329	329
利益剰余金	1,744	1,801
自己株式	△ 81	△ 134
その他の包括利益累計額	369	351
非支配株主持分	366	371
<b>純資産合計</b>	<b>4,437</b>	<b>4,428</b>
<b>負債純資産合計</b>	<b>11,070</b>	<b>11,082</b>

(注)記載金額は百万円未満を切り捨てて表示しております。

## 連結株主資本等

(2019年4月1日から)

	株主資本				
	資本金	資本剰余金	利益剰余金	自己株式	株主資本合計
2019年4月1日残高	1,710	329	1,744	△ 81	3,702
連結会計年度中の変動額					
剰余金の配当			△ 33		△ 33
親会社株主に帰属する当期純利益			90		90
自己株式の取得				△ 53	△ 53
株主資本以外の項目の連結会計年度中の変動額(純額)					
連結会計年度中の変動額合計			56	△ 53	2
2020年3月31日残高	1,710	329	1,801	△ 134	3,705

(注)記載金額は百万円未満を切り捨てて表示しております。



## 連結損益計算書（要旨）

（単位：百万円）

科 目	前 期	当 期
	2018年4月1日から 2019年3月31日まで	2019年4月1日から 2020年3月31日まで
売 上 高	12,784	12,992
売 上 原 価	10,186	10,355
売上総利益	2,597	2,637
販売費及び一般管理費	2,508	2,596
営業利益	88	40
営業外収益	50	69
営業外費用	25	21
経常利益	113	88
特別利益	24	61
特別損失	3	16
税金等調整前当期純利益	134	133
法人税、住民税及び事業税	46	41
法人税等調整額	8	△ 11
当期純利益	78	103
非支配株主に帰属する当期純利益	14	13
親会社株主に帰属する当期純利益	64	90

（注）記載金額は百万円未満を切り捨てて表示しております。

## 変動計算書（要旨）

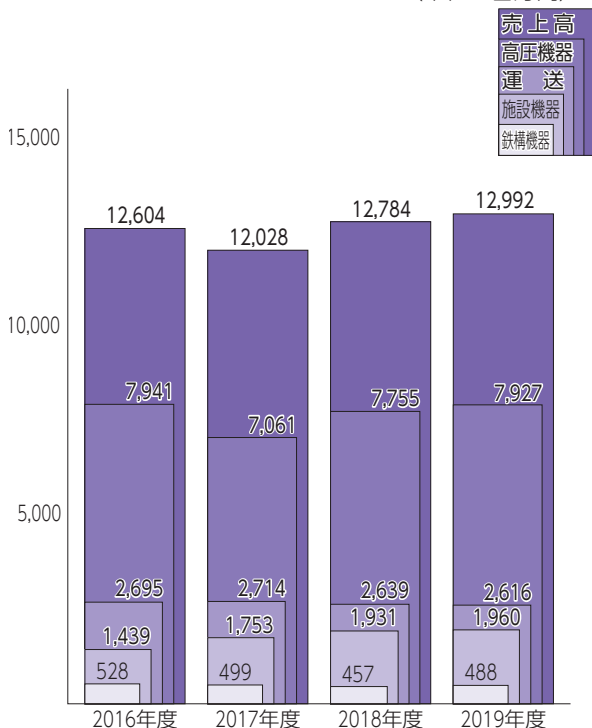
2020年3月31日まで

（単位：百万円）

その他の包括 利益累計額	非支配 株主持分	純資産合計
369	366	4,437
		△ 33
		90
		△ 53
△ 17	5	△ 12
△ 17	5	△ 9
351	371	4,428

## 《売上高の推移（連結）》

（単位：百万円）



### グループ会社

#### 連結子会社（2社）

- ・中鋼運輸株式会社
- ・高圧プラント検査株式会社

#### 非連結子会社（4社）

- ・有限会社エヌシーケー
- ・三慶商事有限会社
- ・第一興産有限会社
- ・豊栄プレス有限会社

# 連結キャッシュ・フロー計算書

(2019年4月1日から2020年3月31日まで)

(単位：百万円)

営業活動によるキャッシュ・フロー	389
投資活動によるキャッシュ・フロー	△ 311
財務活動によるキャッシュ・フロー	△ 129
現金及び現金同等物の増加額	△ 51
現金及び現金同等物の期首残高	524
現金及び現金同等物の期末残高	473

(注)記載金額は百万円未満を切り捨てて表示しております。

## 営業成績及び財産の状況の推移

### 《連結》

区 分	2016年度 (第67期)	2017年度 (第68期)	2018年度 (第69期)	2019年度 (第70期) (当期)
売 上 高 (百万円)	12,604	12,028	12,784	12,992
経 常 利 益 (百万円)	322	119	113	88
親会社株主に帰属する 当期純利益 (百万円)	296	92	64	90
1株当たりの当期純利益 (円)	87.46	27.25	18.91	26.85
総 資 産 (百万円)	11,006	11,433	11,070	11,082
純 資 産 (百万円)	4,497	4,659	4,437	4,428
1株当たりの純資産額(円)	1,225.56	1,267.40	1,202.13	1,241.06

※ 「『税効果会計に係る会計基準』の一部改正」(企業会計基準第28号2018年2月16日)を第69期から適用しており、第68期の総資産の金額については、当該会計基準等を選って適用した後の金額となっております。

### 《個別》

区 分	2016年度 (第67期)	2017年度 (第68期)	2018年度 (第69期)	2019年度 (第70期) (当期)
売 上 高 (百万円)	9,779	9,295	10,096	10,344
経 常 利 益 (百万円)	215	49	75	59
当期純利益 (百万円)	260	70	53	80
1株当たりの当期純利益 (円)	76.17	20.70	15.70	23.69
総 資 産 (百万円)	8,254	8,755	8,324	8,432
純 資 産 (百万円)	3,844	3,967	3,744	3,724
1株当たりの純資産額(円)	1,125.48	1,161.51	1,096.54	1,129.45

※ 「『税効果会計に係る会計基準』の一部改正」(企業会計基準第28号2018年2月16日)を第69期から適用しており、第68期の総資産の金額については、当該会計基準等を選って適用した後の金額となっております。

# 個別財務諸表

## 貸借対照表 (要旨)

(単位：百万円)

科 目	前期末 2019年3月31日	当期末 2020年3月31日
<b>資産の部</b>		
流動資産	4,605	4,684
現金及び預金	234	229
売上債権	3,245	3,332
その他	1,125	1,123
固定資産	3,719	3,747
<b>資産合計</b>	<b>8,324</b>	<b>8,432</b>
<b>負債の部</b>		
流動負債	2,715	3,013
仕入債務	1,895	2,081
短期借入金	139	389
その他	680	541
固定負債	1,863	1,694
<b>負債合計</b>	<b>4,579</b>	<b>4,708</b>
<b>純資産の部</b>		
株主資本	3,385	3,378
資本金	1,710	1,710
資本剰余金	329	329
利益剰余金	1,354	1,400
自己株式	△7	△61
評価・換算差額等	359	345
<b>純資産合計</b>	<b>3,744</b>	<b>3,724</b>
<b>負債純資産合計</b>	<b>8,324</b>	<b>8,432</b>

(注)記載金額は百万円未満を切り捨てて表示しております。

## 株主資本等変

(2019年4月1日から)

	株 主 資 本				利 益 剰 余 金
	資本金	資本剰余金		資本剰余金合計	
		資本準備金	その他資本剰余金		
2019年4月1日残高	1,710	329	0	329	318
事業年度中の変動額					
剰余金の配当					
当期純利益					
自己株式の取得					
株主資本以外の項目の 事業年度中の変動額(純額)					
事業年度中の変動額合計					
2020年3月31日残高	1,710	329	0	329	318

(注)記載金額は百万円未満を切り捨てて表示しております。

## 損益計算書（要旨）

（単位：百万円）

科 目	前 期	当 期
	2018年4月1日から 2019年3月31日まで	2019年4月1日から 2020年3月31日まで
売 上 高	10,096	10,344
売 上 原 価	7,771	7,972
売上総利益	2,325	2,372
販売費及び一般管理費	2,266	2,354
営業利益	59	17
営業外収益	33	56
営業外費用	17	14
経常利益	75	59
特別利益	21	57
特別損失	2	14
税引前当期純利益	94	102
法人税、住民税及び事業税	32	26
法人税等調整額	7	△ 3
当期純利益	53	80

（注）記載金額は百万円未満を切り捨てて表示しております。

## 動計算書（要旨）

2020年3月31日まで）

（単位：百万円）

資 本		自己株式	株主資本 合 計	評価・換算 差額等	純資産 合 計
剰 余 金	利 益 剰 余 金				
その他 利益 剰余金	利益 剰余金 合 計				
1,033	1,354	△ 7	3,385	359	3,744
△ 34	△ 34		△ 34		△ 34
80	80		80		80
		△ 53	△ 53		△ 53
				△ 13	△ 13
46	46	△ 53	△ 7	△ 13	△ 20
1,081	1,400	△ 61	3,378	345	3,724

# 株式の概況 (2020年3月31日現在)

## (1) 株式の総数

①発行可能株式総数	8,000,000株
②発行済株式の総数	3,420,000株

## (2) 株主数

5,774名


## (3) 大株主

株主名	持株数	持株比率
日鉄日新製鋼株式会社	167,600株	5.08%
内藤健一	147,700	4.47
株式会社広島銀行	110,000	3.33
株式会社宮入バルブ製作所	99,000	3.00
チヨウヘイカ	92,500	2.80
垂水邦明	89,500	2.71
佐々木秀隆	85,700	2.59
中鋼運輸株式会社	59,084	1.79
損害保険ジャパン日本興亜株式会社	50,000	1.51
株式会社もみじ銀行	37,800	1.14

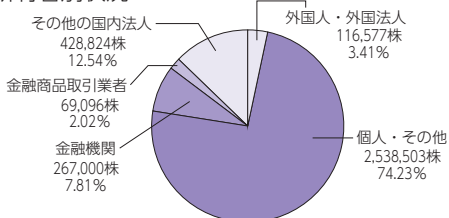
- ※1. 持株比率は小数第3位を切り捨てて表示しております。
- ※2. 当社は自己株式を122,757株保有していますが、上記大株主からは除いております。
- ※3. 持株比率は、自己株式数(122,757株)を控除して算出しております。
- ※4. 日鉄日新製鋼(株)は、2020年4月1日 日本製鉄(株)に吸収合併により日本製鉄(株)となっております。

## (4) 株式分布状況

### ① 地域別状況



### ② 所有者別状況



## 会社の概要 (2020年3月31日現在)

設立 昭和25年10月4日  
資本金 17億1,000万円  
従業員数 278名

### 《事業所》

本社事務所	呉市広名田 1-3-1	☎0823-72-1212
高圧機器工場	呉市広名田 1-3-1	☎0823-72-1215
鉄構機器部	呉市広名田 1-5-5	☎0823-72-1617
施設機器部	呉市広名田 1-5-5	☎0823-72-1615
営業推進部	千代田区神田東松下町27	☎03-3256-4411
東京支社	千代田区神田東松下町27	☎03-3256-4411

### その他支店、営業所

仙台支店 名古屋支店 大阪支店 広島支店 福岡支店  
札幌営業所 富山営業所 高松営業所 鹿児島営業所  
帯広出張所

## 役員 (2020年6月29日現在)

代表取締役社長	野村 實也
取締役常務執行役員	細川 光一
取締役執行役員	中野 敏
取締役	保岡 義昭
取締役	河野 隆
常勤監査役	松村 靖男
監査役	永島 靖朗
監査役	齊藤 明広
常務執行役員	小田 和守
執行役員	鈴木 亘
執行役員	山口 雄司
執行役員	山口 諭

## 株 主 メ モ

事業年度	4月1日から翌年3月31日まで
期末配当金受領株主 確定日	3月31日
定時株主総会	毎年6月
株主名簿管理人 特別口座の口座管理機関	三菱UFJ信託銀行株式会社
同連絡先	三菱UFJ信託銀行株式会社 大阪証券代行部 〒541-8502 大阪市中央区伏見町三丁目6番3号 ☎0120-094-777 (通話料無料)
上場証券取引所	東京証券取引所 (二部)
公告の方法	電子公告 公告掲載URL <a href="http://www.ckk-chugoku.co.jp/koukou/">http://www.ckk-chugoku.co.jp/koukou/</a> (ただし、電子公告によることが出来ない事故、その他のやむを得ない事由が生じたときは、広島市において発行する中国新聞に公告いたします。)
単元株式数	100株
証券コード	5974

- 住所変更、単元未満株式の買取・買増等の各種お手続きについて
  - 株主様の口座がある口座管理機関（証券会社等）で承ることとなっておりますので、口座を開設されている証券会社等にお問合せください。
  - 証券会社等に口座がないため、特別口座に記録された株主様は、特別口座の口座管理機関である三菱UFJ信託銀行にお問合せください。  
なお、三菱UFJ信託銀行全国本支店にてもお取次ぎいたします。
- 未受領の配当金につきましては、三菱UFJ信託銀行全国本支店でお支払いいたします。