

第72期

事業のご報告

2021年4月1日から
2022年3月31日まで



中国工業株式会社

<証券コード：5974>

株主のみなさまへ

株主のみなさまには、ますますご清栄のことと拝察申しあげます。

また、平素より当社グループの事業運営につきまして格別のご支援、ご協力を賜り厚くお礼申しあげます。

さて、当社グループの第72期の事業の概況及び業績についてご報告申しあげます。

当連結会計年度におけるわが国経済は、新型コロナウイルス感染症拡大と収束を繰り返しながらも、ワクチン接種の進展や対策の効果を背景に一部業種で持ち直しの動きがみられました。一方、経済活動の急速な回復等による原油価格の高騰や半導体等の供給不足により生産活動に支障が生じ、更には米中対立・ロシアのウクライナ侵攻などの地政学リスクの高まりがコロナ禍と相まって一層先行き不透明な状況となっております。

当社グループを取り巻く事業環境は、L P ガス関連製品を中心とする主要事業の高圧機器事業においては、L P ガスと電力や都市ガスとの小売り自由化による影響を受け競争激化が続き、鉄構製品関連業界及び施設機器事業の市場である畜産業界においては、設備投資需要に力強さを欠いた状況で推移し、また物流業界においては全国的なドライバー不足や燃料価格の上昇によるコスト上昇など、厳しい経営環境にあります。

このような経済情勢のもと、当社グループは受注・価格競争が激化するなか、引き続き売上の拡大や原材料の価格高騰に対応した販売価格の是正に努めましたものの、高圧機器事業、鉄構機器事業、施設機器事業は減収となりました。一方、運送事業は関連業界の国内製造業等の生産活動の回復に伴う荷動きにより増収となりました。

この結果、当連結会計年度の売上高は128億66百万円（前期比12百万円の減収）となりました。利益面においては、売上高が減少したことにより、営業利益は64百万円（同28百万

円の減益）に、経常利益は1億42百万円（同1百万円の減益）に、親会社株主に帰属する当期純利益は1億32百万円（同8百万円の増益）となりました。

なお、配当につきましては、株主のみなさまへの安定配当を経営の重要な課題と位置づけ、当期の業績と今後の事業展開に必要な内部留保の確保及び今後の業績見通しを勘案しながら適切な配当政策を採ることを方針としております。

この方針に基づき、当期の配当につきましては、当期の利益と今後の見通しを総合的に勘案し、当期末の配当を前期と同額の1株あたり15円とさせていただきます。

今後の見通しにつきましては、わが国経済は、一部に持ち直しの動きがみられるものの、国内外のインフレへ懸念や世界的な地政学リスクの高まりに加えコロナ禍による影響も払拭されない状況にあり、依然として先行き不透明な状況が続いております。

また、当社グループを取り巻く事業分野においては、受注・価格競争激化に加え、昨年来からの鋼材を中心とした原材料や燃料価格の大幅な上昇など収益環境は引き続き厳しい状況となることが予想されます。

このような状況のもと当社グループは、受注の拡大や更なるコストダウン、主要諸資材の値上げに対応した販売価格の是正に努めますとともに、引き続き営業の拡充に取り組み、経営の効率向上を推進し、安定した利益を確保してまいりたい所存であります。

株主のみなさまには、今後ともより一層のご支援ご鞭撻を賜りますよう切にお願い申しあげます。

2022年6月

取締役社長 のむらまこと
野村實也

営業の概要

セグメント別の営業状況

《高圧機器事業》

主要製品であるL Pガス容器は販売数量が増加したものの、L Pガスプラント工事の受注が減少し、事業全体の売上高は81億12百万円となり、前期を41百万円(2.9%)下回りました。




高圧ガス容器



L Pガスプラント

《鉄構機器事業》

鉄構製品の受注は増加したものの、個別受注物件が減少したことにより、事業全体の売上高は前期とほぼ同額の4億65百万円となりました。



コイル焼鈍炉用インナーカバー
(ステンレス製・直径2.5m×高さ5.0m)

《施設機器事業》

畜産分野の主力製品である飼料タンクの売上が減少したことにより、事業全体の売上高は18億75百万円となり、前期を29百万円(1.6%)下回りました。



飼料タンク

《運送事業》

貨物取扱量が増加したことにより、事業全体の売上高は24億13百万円となり、前期を59百万円（2.5%）上回りました。



引越業

——主要営業品目——

高圧機器事業	高圧ガス容器（L Pガス及びその他の高圧ガス）、L Pガスバルク貯槽、L Pガス貯槽、その他の高圧ガス貯槽の製造販売、高圧ガス製造・消費プラント及び関連設備の設計施工及び検査、オールプラスチック（コンポジット）容器の製造販売
鉄構機器事業	鉄鋼メーカー向け熱処理用インナーカバー、その他各種鉄構製品の製造販売
施設機器事業	飼料用タンク及びコンテナ、畜産機材、薬品タンク、脱臭装置及びその他各種F R P（強化プラスチック）製品の製造販売
運送事業	一般区域貨物運送業、引越業、倉庫業

株主優待制度について

当社は株主のみなさまからの日頃のご支援に感謝するとともに、当社株式の投資魅力を高め、より多くのみなさまに当社事業に対するご理解を一層深めていただき、中長期的に当社株式を保有していただくことを目的とし、株主優待制度を導入しております。

株主優待制度の内容

(1) 対象となる株主様及び贈呈の時期

毎年9月末日現在の当社株主名簿に記載または記録された1単元（100株）以上を保有されている株主様を対象とし、12月下旬発送を予定しております。

(2) 株主優待の内容

保有株式数	保有期間 3年未満	継続保有期間 3年以上 ^(※)
1単元以上 (100株)	クオカード 1,000円分	クオカード 2,000円分
5単元以上 (500株)	クオカード 2,000円分	クオカード 3,000円分
10単元以上 (1,000株)	クオカード 3,000円分	クオカード 4,000円分

※「継続保有期間3年以上」とは、当社の株主名簿に同一の株主番号で3年以上継続して記載または記録されている株主様（同一の株主番号で1単元（100株）以上を3月末日現在及び9月末日現在の株主名簿に7回以上継続して記載または記録されている株主様）。

連結財務諸表

連結貸借対照表 (要旨)

(単位：百万円)

科 目	前期末	当期末
	2021年3月31日	2022年3月31日
資産の部		
流動資産	5,569	6,008
現金及び預金	550	576
売上債権	3,810	3,922
その他の	1,209	1,509
固定資産	5,909	5,752
資産合計	11,479	11,761
負債の部		
流動負債	4,508	4,826
仕入債	2,309	2,309
短期借入金	1,406	1,231
その他の	793	793
固定負債	2,215	2,200
負債合計	6,724	7,026
純資産の部		
株主資本	3,768	3,861
資本金	1,710	1,710
資本剰余金	329	329
利益剰余金	1,876	1,970
自己株式	△ 147	△ 147
その他の包括利益累計額	584	442
非支配株主持分	402	430
純資産合計	4,755	4,734
負債純資産合計	11,479	11,761

(注)記載金額は百万円未満を切り捨てて表示しております。

連結株主資本等

(2021年4月1日から

	株主資本				
	資本金	資本剰余金	利益剰余金	自己株式	株主資本合計
2021年4月1日残高	1,710	329	1,876	△ 147	3,768
会計方針の変更による累積的影響額			8		8
会計方針の変更を反映した期首残高	1,710	329	1,885	△ 147	3,777
連結会計年度中の変動額					
剰余金の配当	-	-	△ 48	-	△ 48
親会社株主に帰属する当期純利益	-	-	132	-	132
自己株式の取得	-	-	-	△ 0	△ 0
株主資本以外の項目の連結会計年度中の変動額(純額)	-	-	-	-	-
連結会計年度中の変動額合計	-	-	84	△ 0	84
2022年3月31日残高	1,710	329	1,970	△ 147	3,861

(注)記載金額は百万円未満を切り捨てて表示しております。

連結損益計算書 (要旨)

(単位：百万円)

科 目	前期	当期
	2020年4月1日から 2021年3月31日まで	2021年4月1日から 2022年3月31日まで
売上高	12,878	12,866
売上原価	10,279	10,311
売上総利益	2,599	2,554
販売費及び一般管理費	2,507	2,490
営業利益	92	64
営業外収益	76	87
営業外費用	24	9
経常利益	144	142
特別利益	84	60
特別損失	6	0
税金等調整前当期純利益	222	201
法人税、住民税及び事業税	67	47
法人税等調整額	6	△ 9
当期純利益	147	163
非支配株主に帰属する当期純利益	23	31
親会社株主に帰属する当期純利益	124	132

(注)記載金額は百万円未満を切り捨てて表示しております。

変動計算書 (要旨)

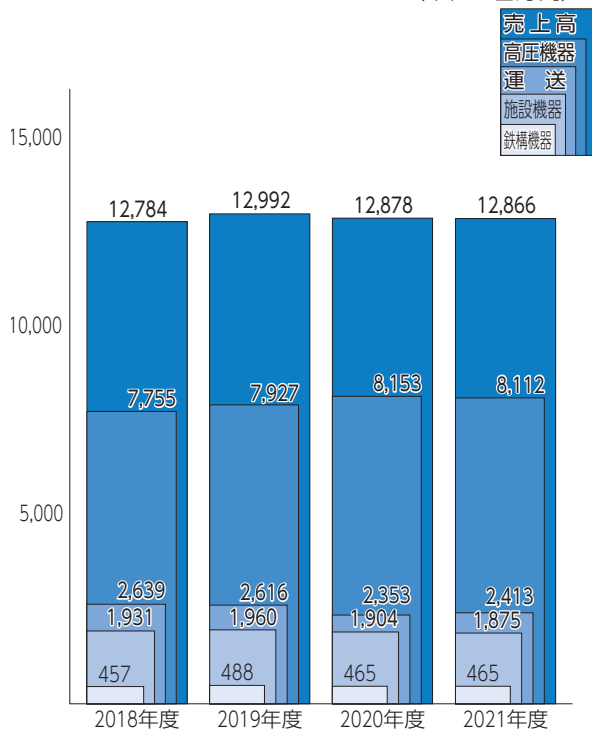
2022年3月31日まで)

(単位：百万円)

その他の包括利益累計額	非支配株主持分	純資産合計
584	402	4,755
584	402	4,764
-	-	△ 48
-	-	132
-	-	△ 0
△ 141	27	△ 114
△ 141	27	△ 29
442	430	4,734

《売上高の推移（連結）》

(単位：百万円)



グループ会社

連結子会社（2社）

- ・ 中鋼運輸株式会社
- ・ 高圧プラント検査株式会社

非連結子会社（4社）

- ・ 有限会社エヌシーケー
- ・ 三慶商事有限会社
- ・ 第一興産有限会社
- ・ 豊栄プレス有限会社

連結キャッシュ・フロー計算書

(2021年4月1日から2022年3月31日まで)

(単位：百万円)

営業活動によるキャッシュ・フロー	309
投資活動によるキャッシュ・フロー	△ 145
財務活動によるキャッシュ・フロー	△ 138
現金及び現金同等物の増加額	25
現金及び現金同等物の期首残高	316
現金及び現金同等物の期末残高	341

(注)記載金額は百万円未満を切り捨てて表示しております。

営業成績及び財産の状況の推移

《連結》

区 分	2018年度 (第69期)	2019年度 (第70期)	2020年度 (第71期)	2021年度 (第72期)(当期)
売 上 高 (百万円)	12,784	12,992	12,878	12,866
経 常 利 益 (百万円)	113	88	144	142
親会社株主に帰属する 当期純利益 (百万円)	64	90	124	132
1株当たりの当期純利益 (円)	18.91	26.85	38.16	40.84
総 資 産 (百万円)	11,070	11,082	11,479	11,761
純 資 産 (百万円)	4,437	4,428	4,755	4,734
1株当たりの純資産額 (円)	1,202.13	1,241.06	1,339.76	1,324.82

《個別》

区 分	2018年度 (第69期)	2019年度 (第70期)	2020年度 (第71期)	2021年度 (第72期)(当期)
売 上 高 (百万円)	10,096	10,344	10,476	10,420
経 常 利 益 (百万円)	75	59	88	83
当期純利益 (百万円)	53	80	104	109
1株当たりの当期純利益 (円)	15.70	23.69	31.95	33.42
総 資 産 (百万円)	8,324	8,432	8,800	9,225
純 資 産 (百万円)	3,744	3,724	3,989	3,909
1株当たりの純資産額 (円)	1,096.54	1,129.45	1,217.38	1,192.98

個別財務諸表

貸借対照表 (要旨)

(単位: 百万円)

科 目	前期末	当期末
	2021年3月31日	2022年3月31日
資産の部		
流動資産	4,529	5,043
現金及び預金	16	134
売上債権	3,344	3,457
その他	1,168	1,451
固定資産	4,270	4,182
資産合計	8,800	9,225
負債の部		
流動負債	3,114	3,501
仕入債	2,012	2,012
短期借入金	479	323
その他	621	621
固定負債	1,696	1,814
負債合計	4,810	5,315
純資産の部		
株主資本	3,421	3,484
資本金	1,710	1,710
資本剰余金	329	329
利益剰余金	1,455	1,518
自己株式	△ 74	△ 74
評価・換算差額等	568	425
純資産合計	3,989	3,909
負債純資産合計	8,800	9,225

(注)記載金額は百万円未満を切り捨てて表示しております。

株主資本等変

(2021年4月1日から

	株 主 資 本 等 変 動				
	資本金	資本剰余金			利 益
		資 本 準 備 金	そ の 他 資 本 剰 余 金	資 本 剰 余 金 合 計	利 益 準 備 金
2021年4月1日残高	1,710	329	0	329	318
会計方針の変更による累積的影響額					
会計方針の変更を反映した期首残高	1,710	329	0	329	318
事業年度中の変動額					
剰余金の配当	-	-	-	-	-
当期純利益	-	-	-	-	-
自己株式の取得	-	-	-	-	-
株主資本以外の項目の事業年度中の変動額(純額)	-	-	-	-	-
事業年度中の変動額合計	-	-	-	-	-
2022年3月31日残高	1,710	329	0	329	318

(注)記載金額は百万円未満を切り捨てて表示しております。

損益計算書 (要旨)

(単位: 百万円)

科 目	前 期	当 期
	2020年4月1日から 2021年3月31日まで	2021年4月1日から 2022年3月31日まで
売 上 高	10,476	10,420
売 上 原 価	8,125	8,115
売上総利益	2,350	2,305
販売費及び一般管理費	2,294	2,278
営業利益	56	26
営業外収益	50	61
営業外費用	18	3
経常利益	88	83
特別利益	78	58
特別損失	6	0
税引前当期純利益	160	141
法人税、住民税及び事業税	48	41
法人税等調整額	7	△ 9
当期純利益	104	109

(注)記載金額は百万円未満を切り捨てて表示しております。

動計算書 (要旨)

2022年3月31日まで)

(単位: 百万円)

資 本 剰 余 金		自己株式	株主資本合	評価・換算差額等	純資産合 計
その 他 利 益 剰 余 金	利 益 剰 余 金 合 計				
1,136	1,455	△ 74	3,421	568	3,989
2	2		2		2
1,139	1,458	△ 74	3,423	568	3,992
△ 49	△ 49	-	△ 49	-	△ 49
109	109	-	109	-	109
-	-	△ 0	△ 0	-	△ 0
-	-	-	-	△ 143	△ 143
60	60	△ 0	60	△ 143	△ 82
1,199	1,518	△ 74	3,484	425	3,909

株式の概況 (2022年3月31日現在)

(1) 株式の総数

- ① 発行可能株式総数 8,000,000株
- ② 発行済株式の総数 3,420,000株

(2) 株主数

8,801名


(3) 大株主

株主名	持株数	持株比率
日本製鉄株式会社	167,600株	5.11%
株式会社広島銀行	110,000	3.35
佐々木秀隆	100,000	3.05
株式会社宮入バルブ製作所	99,000	3.02
チョウヘイカ	89,700	2.73
日本鉱泉株式会社	60,000	1.83
中鋼運輸株式会社	59,084	1.80
藤原重雄	54,100	1.65
損害保険ジャパン株式会社	50,000	1.52
中国工業従業員持株会	42,900	1.30

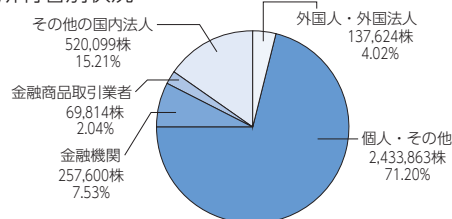
- ※1. 持株比率は小数第3位を切り捨てて表示しております。
- ※2. 当社は自己株式を142,878株保有していますが、上記大株主からは除いております。
- ※3. 持株比率は、自己株式数(142,878株)を控除して算出しております。

(4) 株式分布状況

① 地域別状況



② 所有者別状況



会社の概要 (2022年3月31日現在)

設立 昭和25年10月4日
 資本金 17億1,000万円
 従業員数 283名

《事業所》

本社事務所	呉市広名田1-3-1	☎0823-72-1212
高圧機器工場	呉市広名田1-3-1	☎0823-72-1215
鉄構機器部	呉市広名田1-5-5	☎0823-72-1617
施設機器部	呉市広名田1-5-5	☎0823-72-1615
営業推進部	千代田区神田東松下町27	☎03-3256-4411
東京支社	千代田区神田東松下町27	☎03-3256-4411

その他支店、営業所

仙台支店 名古屋支店 大阪支店 広島支店 福岡支店
 札幌営業所 富山営業所 高松営業所 鹿児島営業所
 帯広出張所 (2022年4月18日 札幌営業所に統合いたしました)

役員 (2022年6月29日現在)

代表取締役社長	野村 實也
取締役常務執行役員	細川 光一
取締役執行役員	中野 敏
取締役	竹内 秀樹
取締役	河野 隆
常勤監査役	松村 靖男
監査役	永島 靖朗
監査役	齊藤 明広
常務執行役員	小田 和守
執行役員	鈴木 亘
執行役員	山口 雄司
執行役員	山口 諭

株 主 メ モ

事業年度	4月1日から翌年3月31日まで
期末配当金受領株主 確定日	3月31日
定時株主総会	毎年6月
株主名簿管理人 特別口座の口座管理機関	三菱UFJ信託銀行株式会社
同連絡先	三菱UFJ信託銀行株式会社 大阪証券代行部 〒541-8502 大阪市中央区伏見町三丁目6番3号 ☎0120-094-777 (通話料無料)
上場証券取引所	東京証券取引所 (スタンダード)
公告の方法	電子公告 公告掲載URL http://www.ckk-chugoku.co.jp/koukou/ (ただし、電子公告によることが出来ない事故、その他のやむを得ない事由が生じたときは、広島市において発行する中国新聞に公告いたします。)
単元株式数	100株
証券コード	5974

- 住所変更、単元未満株式の買取・買増等の各種お手続きについて
 - 株主様の口座がある口座管理機関（証券会社等）で承ることとなっておりますので、口座を開設されている証券会社等にお問合せください。
 - 証券会社等に口座がないため、特別口座に記録された株主様は、特別口座の口座管理機関である三菱UFJ信託銀行にお問合せください。
なお、三菱UFJ信託銀行全国本支店にてもお取次ぎいたします。
- 未受領の配当金につきましては、三菱UFJ信託銀行全国本支店でお支払いいたします。