

第66期

# 事業のご報告

平成27年4月1日から  
平成28年3月31日まで



**中国工業株式会社**

<証券コード：5974>

## 株主のみなさまへ

株主のみなさまには、ますますご清栄のことと拝察申し上げます。

また、平素より当社グループの事業運営につきまして格別のご支援、ご協力を賜り厚くお礼申し上げます。

さて、当社の第66期の事業の概況及び業績についてご報告申し上げます。

当連結会計年度におけるわが国経済は、政府や日銀による経済・金融政策の効果などを背景に、賃金や雇用環境の改善機運も高まるなど、景気の拡大・回復が図られたものの、年度後半からの原油価格及びその他の資源価格の下落に加え、円高の進行が重なったことから、横這い・足踏み状態で推移いたしました。また、民間設備投資は横這いで推移したものの、公共事業が総じて弱い動きとなり、いまだ力強さに欠ける状況となっております。

一方、当社グループを取り巻くガス事業分野のエネルギー関連においては、電力や都市ガスの小売り自由化やエネルギー供給源の多様化の環境下にあって、競争激化が続いております。

このような経済情勢のなか、当社グループは受注の拡大に努め、売上高は鉄構輸送機事業及び運送事業は減収となりましたものの、主力製品であるLPガス容器の需要が増加したこと、LPガス充填所等プラント工事の受注増大及び飼料タンク販売数量の増加により高圧機器事業及び施設機器事業は増収となりました。

その結果、当連結会計年度の売上高は127億74百万円となり、前期を9億35百万円（7.9%）上回りました。

利益面につきましては、コストダウンを進めるとともに業務の効率向上を図りましたが、営業利益は退職給付債務計算の割引率変更による数理計算上の差異の一括費用処理及び試験研究費増加の影響により1億7百万円（前期比19百万円の減益）、経常利益は試験研究に伴う助成金収入の増加等により1億87百万円（同24百万円の増益）、親会社株主に帰属す

る当期純利益は搬送機器事業の譲渡益等により1億83百万円(同69百万円の増益)となりました。

なお、配当につきましては、株主のみなさまへの安定配当を経営の重要な課題と位置づけ、今後の事業展開に必要な内部留保の確保及び今後の業績見通し等を勘案しながら適切な配当政策を採ることとしております。

当期の剰余金の配当につきましては、今後の業績見通しと事業展開等を総合的に勘案して当期末の配当を1株につき10円とさせていただきます。

今後のわが国経済は、政府の経済政策による景気の回復基調が続き、2020年の東京五輪開催に向けて緩やかな回復が見込まれます。一方、わが社を取り巻く事業分野においては、競争激化や設備投資抑制傾向が続いており、収益環境は引き続き厳しい状況となるものと予想されます。

このような状況のもと当社グループは、受注の拡大や更なるコストダウンに努め、引き続き営業の拡充に取り組み、経営の効率向上を推進し、当初の目標を最低ラインとして安定した利益を確保する経営を進めてまいり所存であります。

株主のみなさまには、今後ともより一層のご支援ご鞭撻を賜りますよう切にお願い申し上げます。

平成28年6月

取締役社長 のむらまこと  
**野村實也**

## 営業の概要

### セグメント別の営業状況

#### 《高圧機器事業》

LPガス容器の需要増加により販売数量が増加したこと及びLPガス充填所等プラント工事の受注が増大したことにより、事業全体の売上高は79億38百万円となり、前期を8億16百万円（11.5%）上回りました。



高圧ガス容器



LPガスプラント

## 《鉄構輸送機事業》

期中に搬送機器事業を譲渡した影響等により、事業全体の売上高は7億7百万円となり、前期を8百万円（1.1%）下回りました。



データ記録装置格納容器



コイル焼鈍炉用インナーカバー  
（ステンレス製）  
（直径2.5m×高さ5.0m）

## 《施設機器事業》

畜産分野の主力製品である飼料タンクの販売数量が増加したことにより、事業全体の売上高は13億34百万円となり、前期を1億91百万円（16.7%）上回りました。



飼料タンク 畜舎用消臭BOX（屋上設置型）

## 《運送事業》

貨物輸送量が減少したことにより、事業全体の売上高は27億93百万円となり、前期を64百万円（2.2%）下回りました。



引越業

## ——主要営業品目——

高圧機器事業	高圧ガス容器（LPガス及びその他の高圧ガス）、LPガスバルク貯槽、LPガス貯槽、その他の高圧ガス貯槽の製造販売、その他の高圧ガス製造・消費プラント及び関連設備の設計施工
鉄構機器事業	焼鈍炉用 INNER カバー及びその他各種鉄構製品の製造販売
施設機器事業	飼料用タンク及びコンテナ、廃水処理装置、畜産機材、薬品タンク、脱臭装置及びその他各種FRP（強化プラスチック）製品の製造販売
運送事業	一般区域貨物運送業、引越業、倉庫業

注）平成27年9月1日に搬送機器事業を譲渡し、鉄構輸送機事業の名称を鉄構機器事業といたしました。

## 《トピックス》

### 7.5kg型プラコンポ (LPガス用「コンポジット容器」)の販売開始

平成27年度秋、7.5kg型プラコンポの販売を開始しました。  
将来に向けて機種を増やすよう開発を強化するとともに、  
LPガスの新たなイメージ創りにつなげるべく努力してま  
いります。

#### コンポジット容器の特徴

1. 鋼製容器の半分程度と軽く、持ち運びが容易。
2. カラフルで美観に優れ、室内で使用しても違和感がない。
3. ガス残液量が目視でき、ガス切れ防止に役立つ。
4. オールプラスチック製なのでサビの発生が無く、船舶や沿岸地域の使用でも安心。



ガスコンロに使用



災害時の炊き出しに



パラソル型屋外ヒーター



# 連結財務諸表

## 連結貸借対照表

(平成28年3月31日現在)

(単位：千円)

資 産 の 部		負 債 の 部	
<b>流動資産</b>	<b>5,776,933</b>	<b>流動負債</b>	<b>4,774,982</b>
現金及び預金	780,978	支払手形及び買掛金	1,476,389
受取手形及び売掛金	3,727,768	電子記録債務	831,893
電子記録債権	239,441	短期借入金	1,681,060
製品	148,632	リース債務	42,511
仕掛品	568,359	未払金	203,788
原材料及び貯蔵品	200,564	未払費用	93,029
繰延税金資産	16,536	未払法人税等	70,287
その他	96,106	未払消費税等	79,314
貸倒引当金	△ 1,454	前受金	80,749
		賞与引当金	130,203
		役員賞与引当金	12,000
		その他	73,753
<b>固定資産</b>	<b>5,118,395</b>	<b>固定負債</b>	<b>2,145,159</b>
<b>有形固定資産</b>	<b>3,686,395</b>	長期借入金	717,310
建物及び構築物	580,923	リース債務	85,506
機械装置及び運搬具	378,818	繰延税金負債	181,902
土地	2,503,434	役員退職慰労引当金	75,684
リース資産	89,013	退職給付に係る負債	1,055,903
建設仮勘定	118,241	その他	28,852
その他	15,963		
<b>無形固定資産</b>	<b>48,427</b>	<b>負債合計</b>	<b>6,920,141</b>
投資その他の資産	1,383,572	<b>純資産の部</b>	
投資有価証券	1,292,054	<b>株主資本</b>	<b>3,320,805</b>
退職給付に係る資産	1,675	資本金	1,710,000
その他	140,911	資本剰余金	329,347
貸倒引当金	△ 51,069	利益剰余金	1,362,568
		自己株式	△ 81,110
		<b>その他の包括利益累計額</b>	<b>372,367</b>
		その他有価証券評価差額金	372,367
		<b>非支配株主持分</b>	<b>282,014</b>
		<b>純資産合計</b>	<b>3,975,187</b>
<b>資産合計</b>	<b>10,895,328</b>	<b>負債純資産合計</b>	<b>10,895,328</b>

(注)記載金額は千円未満を切り捨てて表示しております。

## 連結株主資本

(平成27年4月1日から)

	株主資本				
	資本金	資本剰余金	利益剰余金	自己株式	株主資本合計
平成27年4月1日残高	1,710,000	329,347	1,202,636	△ 80,832	3,161,151
連結会計年度中の変動額					
剰余金の配当	—	—	△ 23,498	—	△ 23,498
親会社株主に帰属する当期純利益	—	—	183,430	—	183,430
自己株式の取得	—	—	—	△ 278	△ 278
株主資本以外の項目の連結会計年度中の変動額(純額)	—	—	—	—	—
連結会計年度中の変動額合計	—	—	159,931	△ 278	159,653
平成28年3月31日残高	1,710,000	329,347	1,362,568	△ 81,110	3,320,805

(注)記載金額は千円未満を切り捨てて表示しております。



## 連結損益計算書

(平成27年4月1日から平成28年3月31日まで) (単位：千円)

科 目	金 額
売上高	12,774,098
売上原価	10,182,780
売上総利益	2,591,317
販売費及び一般管理費	2,483,339
営業利益	107,978
営業外収益	108,494
受取利息	779
受取配当金	28,161
仕入割引	2,315
助成金収入	51,881
その他	25,356
営業外費用	28,813
支払利息	19,650
売上割引	3,353
出向者人件費	2,524
その他	3,284
経常利益	187,659
特別利益	94,919
固定資産売却益	5,575
投資有価証券売却益	121
事業譲渡益	89,221
特別損失	3,816
固定資産除売却損	2,860
投資有価証券評価損	318
ゴルフ会員権評価損	638
税金等調整前当期純利益	278,761
法人税、住民税及び事業税	81,050
法人税等調整額	△ 6,445
当期純利益	204,155
非支配株主に帰属する当期純利益	20,725
親会社株主に帰属する当期純利益	183,430

(注)記載金額は千円未満を切り捨てて表示しております。

## 等変動計算書

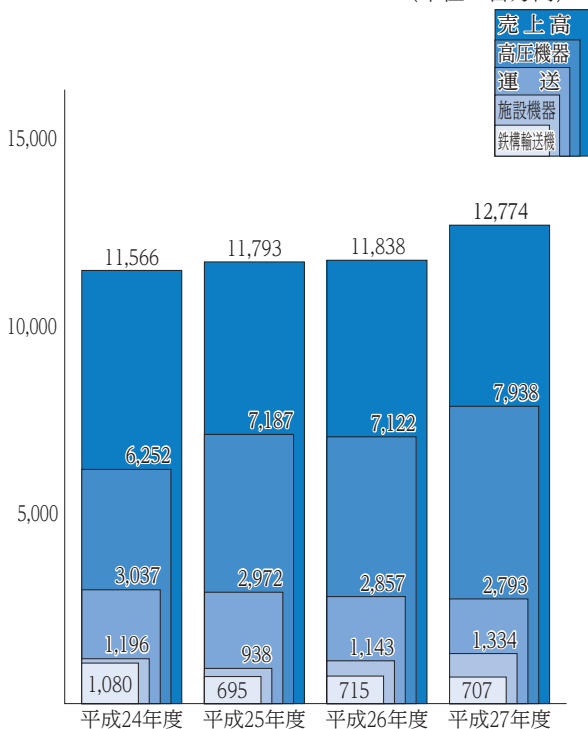
平成28年3月31日まで

(単位：千円)

その他の包括利益累計額		非支配株主持分	純資産合計
その他有価証券評価差額金	その他の包括利益累計額合計		
575,796	575,796	286,065	4,023,013
—	—	—	△ 23,498
—	—	—	183,430
—	—	—	△ 278
△ 203,429	△ 203,429	△ 4,050	△ 207,479
△ 203,429	△ 203,429	△ 4,050	△ 47,826
372,367	372,367	282,014	3,975,187

## 《売上高の推移（連結）》

（単位：百万円）



### \*\*\* グループ会社 \*\*\*

連結子会社（1社）

- ・中鋼運輸株式会社

非連結子会社（5社）

- ・高圧プラント検査株式会社
- ・有限会社エヌシーケー
- ・三慶商事有限会社
- ・第一興産有限会社
- ・豊栄プレス有限会社

## 連結キャッシュ・フロー計算書

(平成27年4月1日から平成28年3月31日まで)

(単位：百万円)

営業活動によるキャッシュ・フロー	△ 50
投資活動によるキャッシュ・フロー	△ 120
財務活動によるキャッシュ・フロー	65
現金及び現金同等物の増加額	△ 105
現金及び現金同等物の期首残高	511
現金及び現金同等物の期末残高	406

(注) 記載金額は百万円未満を切り捨てて表示しております。

### 営業成績及び財産の状況の推移

#### 《連結》

区 分	平成24年度 (第63期)	平成25年度 (第64期)	平成26年度 (第65期)	平成27年度 (第66期)(当期)
売上高(百万円)	11,566	11,793	11,838	12,774
経常利益(百万円)	△ 84	91	163	187
親会社株主に帰属する 当期純利益(百万円)	△ 116	61	114	183
1株当たりの当期純利益(円)	△ 3.45	18.07	33.75	54.15
総資産(百万円)	9,692	9,841	10,567	10,895
純資産(百万円)	3,360	3,481	4,023	3,975
1株当たりの純資産額(円)	91.80	951.67	1,103.07	1,090.26

※平成25年10月1日付で10株につき1株の割合で株式併合を行っております。  
平成25年度連結会計年度の期首に当該株式併合が行われたと仮定し、1株当たり純資産額を算定しております。

#### 《個別》

区 分	平成24年度 (第63期)	平成25年度 (第64期)	平成26年度 (第65期)	平成27年度 (第66期)(当期)
売上高(百万円)	8,544	8,841	8,990	9,990
経常利益(百万円)	△ 114	49	119	138
当期純利益(百万円)	△ 118	54	105	167
1株当たりの当期純利益(円)	△ 3.48	15.93	30.92	48.99
総資産(百万円)	7,282	7,404	7,821	8,231
純資産(百万円)	2,904	3,012	3,498	3,458
1株当たりの純資産額(円)	85.02	881.72	1,024.11	1,012.48

※平成25年10月1日付で10株につき1株の割合で株式併合を行っております。  
平成25年度会計年度の期首に当該株式併合が行われたと仮定し、1株当たり純資産額を算定しております。



# 個別財務諸表

## 貸借対照表

(平成28年3月31日現在)

(単位：千円)

資 産 の 部		負 債 の 部	
<b>流動資産</b>	<b>4,590,547</b>	<b>流動負債</b>	<b>3,274,753</b>
現金及び預金	207,099	支払手形	424,656
受取手形	800,378	電子記録債権	831,893
電子記録債権	239,441	買掛金	678,381
売掛金	2,347,600	短期借入金	636,000
製品	149,125	リース債務	31,318
仕掛品	567,959	未払金	253,536
原材料及び貯蔵品	197,720	未払費用	68,931
前払費用	21,710	未払法人税等	57,151
未収入金	44,481	未払消費税等	63,808
その他	15,711	前受金	78,649
貸倒引当金	△ 680	賞与引当金	103,203
		設備関係支払手形	36,073
		その他	11,148
<b>固定資産</b>	<b>3,640,620</b>	<b>固定負債</b>	<b>1,498,176</b>
<b>有形固定資産</b>	<b>2,424,214</b>	長期借入金	220,000
建物	228,225	リース債務	56,056
構築物	30,915	繰延税金負債	155,153
機械及び装置	290,057	退職給付引当金	1,055,903
車両運搬具	28,580	役員退職慰労引当金	4,044
工具、器具及び備品	14,224	その他	7,017
土地	1,665,598		
リース資産	48,370		
建設仮勘定	118,241		
<b>無形固定資産</b>	<b>21,726</b>	<b>負債合計</b>	<b>4,772,930</b>
ソフトウェア	14,818	<b>純資産の部</b>	
電話加入権	6,907	<b>株主資本</b>	<b>3,104,023</b>
		資本金	1,710,000
<b>投資その他の資産</b>	<b>1,194,679</b>	資本剰余金	329,347
投資有価証券	1,127,946	資本準備金	329,299
関係会社株	30,906	その他資本剰余金	47
その他	78,187	<b>利益剰余金</b>	<b>1,072,157</b>
貸倒引当金	△ 42,360	利益準備金	318,452
		その他利益剰余金	753,705
		退職手当積立金	48,580
		繰越利益剰余金	705,125
		自己株式	△ 7,481
		評価・換算差額等	354,215
		その他有価証券評価差額金	354,215
<b>資産合計</b>	<b>8,231,168</b>	<b>純資産合計</b>	<b>3,458,238</b>
		<b>負債純資産合計</b>	<b>8,231,168</b>

(注)記載金額は千円未満を切り捨てて表示しております。

## 株主資本等

(平成27年4月1日から)

	株 主					
	資本金	資本剰余金			利 益	
		資本準備金	その他資本剰余金	資本剰余金合計	利益準備金	その他退職手当積立金
平成27年4月1日残高	1,710,000	329,299	47	329,347	318,452	48,580
事業年度中の変動額						
剰余金の配当	—	—	—	—	—	—
当期純利益	—	—	—	—	—	—
自己株式の取得	—	—	—	—	—	—
株主資本以外の項目の 事業年度中の変動額(純額)	—	—	—	—	—	—
事業年度中の変動額合計	—	—	—	—	—	—
平成28年3月31日残高	1,710,000	329,299	47	329,347	318,452	48,580

(注)記載金額は千円未満を切り捨てて表示しております。

## 損益計算書

(平成27年4月1日から平成28年3月31日まで) (単位：千円)

科 目	金 額
売 上 高	9,990,177
売 上 原 価	7,654,280
売 上 総 利 益	2,335,896
販売費及び一般管理費	2,270,418
営 業 利 益	65,477
営 業 外 収 益	90,405
受 取 配 当 金	26,597
仕 入 割 引	2,315
助 成 金 収 入	51,150
物 品 売 却 益	2,033
そ の 他	8,309
営 業 外 費 用	17,545
支 払 利 息	9,015
出 向 者 人 件 費	2,524
売 上 割 引	3,353
そ の 他	2,651
経 常 利 益	138,337
特 別 利 益	90,115
固 定 資 産 売 却 益	771
投 資 有 価 証 券 売 却 益	121
事 業 譲 渡 益	89,221
特 別 損 失	2,131
固 定 資 産 除 売 却 損	1,175
投 資 有 価 証 券 評 価 損	318
ゴ ル フ 会 員 権 評 価 損	638
税 引 前 当 期 純 利 益	226,321
法人税、住民税及び事業税	58,996
当 期 純 利 益	167,324

(注)記載金額は千円未満を切り捨てて表示しております。

## 変動計算書

平成28年3月31日まで

(単位：千円)

資 本		評価・換算差額等				純資産 合 計
剰 余 金	利 益 剰 余 金 合 計	自 己 株 式	株 主 資 本 合 計	そ の 他 有 価 証 券 評 価 差 額 金	評 価 ・ 換 算 差 額 等 計	
繰越利益 剰 余 金						
剰 余 金						
561,713	928,745	△ 7,202	2,960,889	537,433	537,433	3,498,323
△ 23,911	△ 23,911	—	△ 23,911	—	—	△ 23,911
167,324	167,324	—	167,324	—	—	167,324
—	—	△ 278	△ 278	—	—	△ 278
—	—	—	—	△ 183,218	△ 183,218	△ 183,218
143,412	143,412	△ 278	143,134	△ 183,218	△ 183,218	△ 40,084
705,125	1,072,157	△ 7,481	3,104,023	354,215	354,215	3,458,238

# 株式の概況 (平成28年3月31日現在)

## (1) 株式の総数

①発行可能株式総数	8,000,000株
②発行済株式の総数	3,420,000株

## (2) 株主数

4,030名

## (3) 大株主

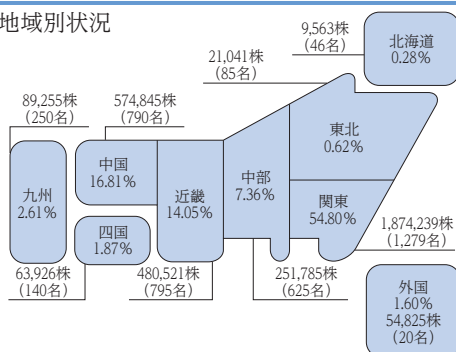
株主名	持株数	持株比率
日新製鋼株式会社	403,600株	11.81%
日本証券金融株式会社	134,500	3.93
株式会社広島銀行	110,000	3.22
株式会社宮入バルブ製作所	99,000	2.89
株式会社SBI証券	67,500	1.97
堀越円	64,000	1.87
中鋼運輸株式会社	59,084	1.72
莫華民	54,800	1.60
内藤健一	50,500	1.47
株式会社損害保険ジャパン	50,000	1.46

※1. 持株比率は小数第3位を切り捨てて表示しております。

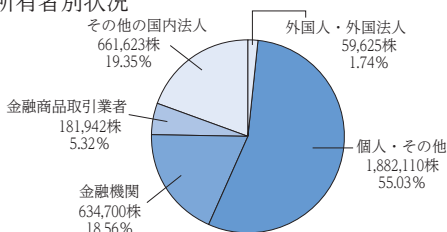
※2. 持株比率は、自己株式数(4,393株)を控除して算出しております。

## (4) 株式分布状況

### ① 地域別状況



### ② 所有者別状況



## 会社の概要 (平成28年3月31日現在)

設立 昭和25年10月4日  
資本金 17億1,000万円  
従業員数 286名

### 《事業所》

本社事務所	呉市広名田1-3-1	☎0823-72-1212
高圧機器工場	呉市広名田1-3-1	☎0823-72-1215
鉄構機器部	呉市広名田1-5-5	☎0823-72-1617
施設機器部	呉市広名田1-5-5	☎0823-72-1615
営業推進部	千代田区神田東松下町27	☎03-3256-4411
東京支社	千代田区神田東松下町27	☎03-3256-4411

### その他支店、営業所

仙台支店 名古屋支店 大阪支店 広島支店 福岡支店  
札幌営業所 富山営業所 高松営業所 鹿児島営業所  
帯広出張所

## 役員 (平成28年3月31日現在)

代表取締役社長	野村 實也
常務取締役	原田 宏昭
常務取締役	肥後 裕一
常務取締役	中村 博年
取締役	細川 光一
取締役	保岡 義昭
取締役	河野 隆
常勤監査役	山田 秀昭
監査役	旭爪 勝
監査役	古居 正武

## 株 主 メ モ

事業年度	4月1日～翌年3月31日
期末配当金受領株主 確定日	3月31日
定時株主総会	毎年6月
株主名簿管理人 特別口座の口座管理機関	三菱UFJ信託銀行株式会社
同連絡先	三菱UFJ信託銀行株式会社 大阪証券代行部 〒541-8502 大阪市中央区伏見町三丁目6番3号 ☎0120-094-777（通話料無料）
上場証券取引所	東京証券取引所（一部）
公告の方法	電子公告 公告掲載URL <a href="http://www.ckk-chugoku.co.jp/koukoku/">http://www.ckk-chugoku.co.jp/koukoku/</a> （ただし、電子公告によることが出来ない事故、その他のやむを得ない事由が生じたときは、広島市において発行する中国新聞に公告いたします。）
単元株式数	100株
証券コード	5974

- 住所変更、単元未満株式の買取・買増等の各種お手続きについて
  - 株主様の口座がある口座管理機関（証券会社等）で承ることとなっておりますので、口座を開設されている証券会社等にお問合せください。
  - 証券会社等に口座がないため、特別口座に記録された株主様は、特別口座の口座管理機関である三菱UFJ信託銀行にお問合せください。  
なお、三菱UFJ信託銀行全国本支店にてもお取次ぎいたします。
- 未受領の配当金につきましては、三菱UFJ信託銀行全国本支店でお支払いいたします。